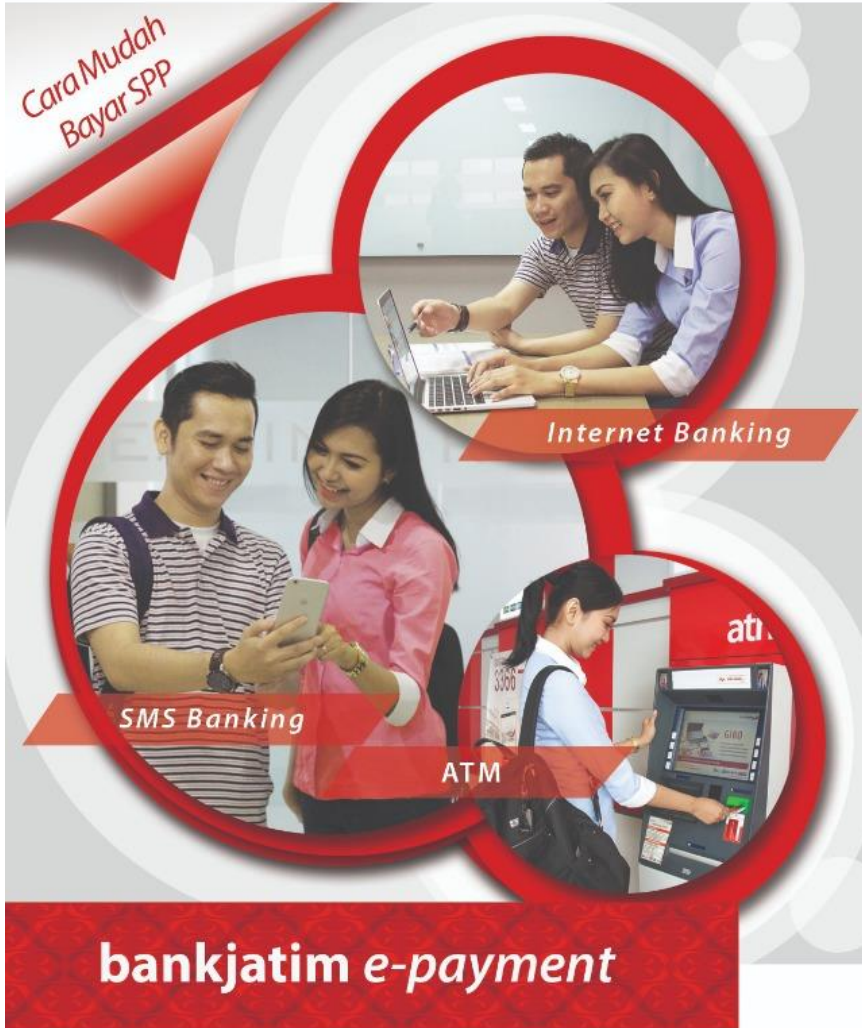




Cara Mudah Bayar SPP



Internet Banking

SMS Banking

ATM

bankjatim e-payment

Petunjuk pembayaran SPP melalui :

- ✓ **bankjatim** ATM
- ✓ **bankjatim** SMS Banking
- ✓ **bankjatim** *Internet Banking*

Terdaftar & diawasi oleh:



www.bankjatim.co.id

Petunjuk Pembayaran Pendidikan (SPP) Via bankjatim ATM

1. Pada menu ATM, pilih menu "PEMBAYARAN"

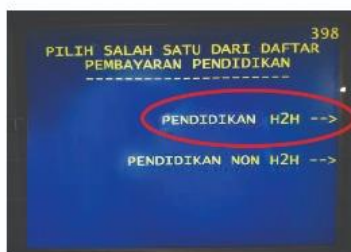


2. Kemudian pilih menu "PENDIDIKAN"



3. Pilih menu "PENDIDIKAN MENU H2H" untuk pembayaran biaya pendidikan Universitas/ lembaga Pendidikan yang bekerjasama secara *Host to Host* dengan **bankjatim** antara lain :

- ✓ Universitas Wijaya Kusuma Surabaya (UWKS)
- ✓ Universitas Negeri Jember;
- ✓ Universitas 17 Agustus 1945 Surabaya;
- ✓ Universitas Nusantara PGRI Kediri (UNP Kediri);
- ✓ Universitas Muhammadiyah Malang (UMM); dan lainnya



4. Pilih menu "PENDIDIKAN NON H2H" untuk pembayaran biaya pendidikan Universitas/ Lembaga Pendidikan yang bekerjasama secara *Non Host to Host* dengan **bankjatim**, antara lain :

- | | |
|---|---|
| <input checked="" type="checkbox"/> STKIP PGRI Jombang; | <input checked="" type="checkbox"/> STKIP PGRI Pacitan; |
| <input checked="" type="checkbox"/> Universitas Ronggolawe Tuban; | <input checked="" type="checkbox"/> IKIP PGRI Bojonegoro; |
| <input checked="" type="checkbox"/> SMP Muhammadiyah Kediri; | <input checked="" type="checkbox"/> Universitas Panca |
| <input checked="" type="checkbox"/> SMA Muhammadiyah Kediri; | Marga Probolinggo; |
| <input checked="" type="checkbox"/> SMK Muhammadiyah Kediri; | <input checked="" type="checkbox"/> SMAN Wonoreyo Sidoarjo; |
| <input checked="" type="checkbox"/> SMAN I Sutojayan; | <input checked="" type="checkbox"/> Universitas Islam Balitar |
| <input checked="" type="checkbox"/> STIKES Surabaya; | Blitar; dan lainnya. |



5. Pilih "KODE UNIVERSITAS" untuk melihat data Kode dan Nama Universitas yang bekerjasama dengan **bankjatim** (seperti contoh gambar berikut)



6. Kemudian masukkan :

"Kode Universitas" + "Kode Bayar" + "Nomor Tagihan"

Kode Universitas : 6 Digit Kode Universitas Sesuai *list*
Kode Universitas

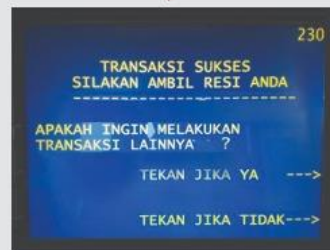
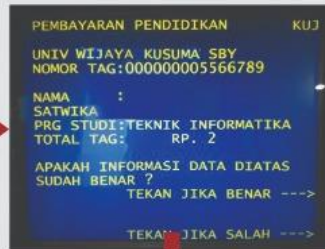
Kode Bayar : 1 Digit (1 → Reguler atau 2 → Non Reguler)

Nomor Tagihan : X Digit sesuai nomor tagihan yang ditentukan oleh Universitas / Lembaga Pendidikan Terkait (Biasanya merupakan Nomor Induk Mahasiswa)



Contoh : 20000415566789

- ✓ Pembayaran Universitas 17 Agustus 1945 Surabaya (100002);
- ✓ Jenis Pembayaran Reguler (1);
- ✓ Nomor Tagihan Mahasiswa / Nomor Induk Mahasiswa (5566789).



Transaksi selesai

Bukti Pembayaran berupa Struk ATM
(dianggap sebagai bukti pembayaran yang sah
oleh pihak bankjatim)

Petunjuk Pembayaran Pendidikan (SPP) Via bankjatim SMS Banking

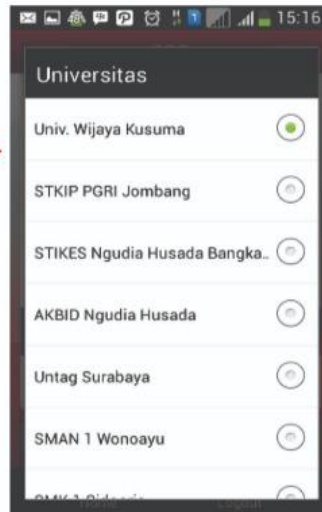
1. Pada Menu utama **bankjatim** SMS Banking 3366, pilih menu "Pembayaran", kemudian masuk pada menu "SPP"



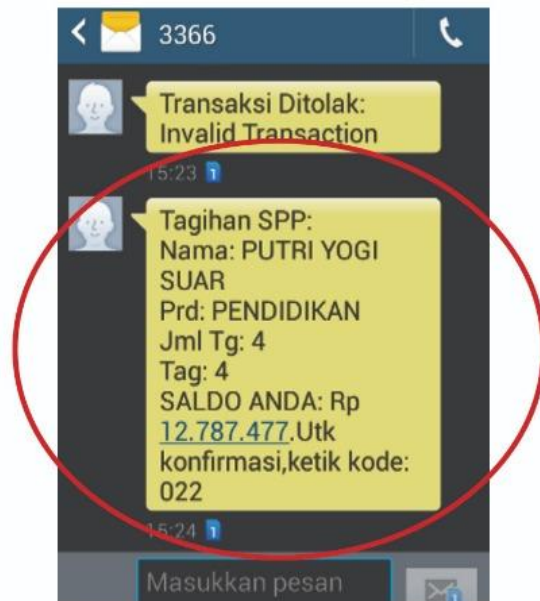
2. Menu Pembayaran SPP :



3. Pilihan Universitas



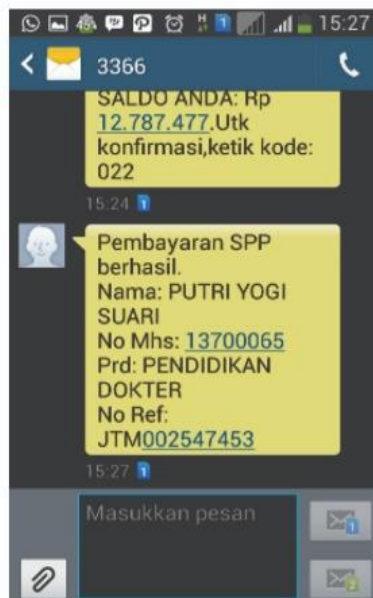
4. SMS balasan berupa inquiry tagihan



5. Silahkan masukkan kode konfirmasi seperti tertera pada SMS Balasan, kemudian masukkan nomor TIN anda :

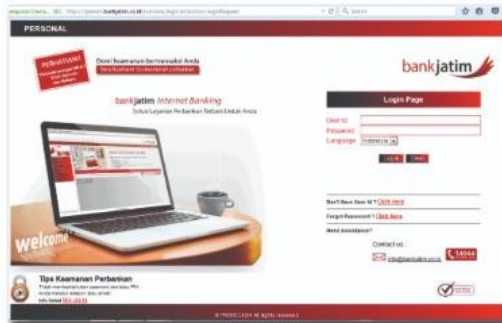


6. Muncul SMS Balasan berupa pemberitahuan "Transaksi Sukses":

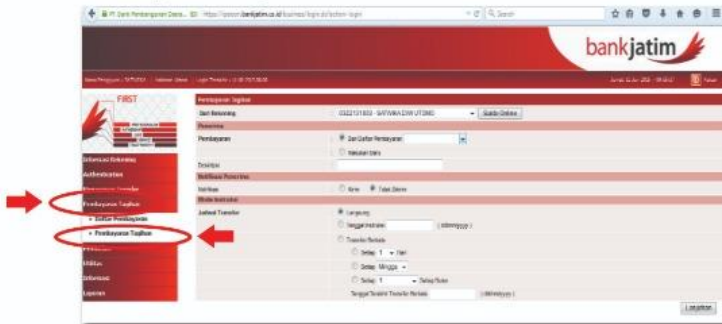


Petunjuk Pembayaran Pendidikan (SPP) Via bankjatim internet banking

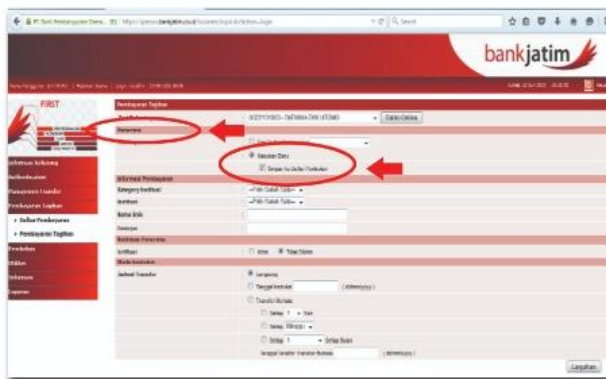
1. Akses **bankjatim** Internet Banking Individual melalui alamat <https://iperson.bankjatim.co.id/business> lalu login menggunakan User Id dan Password yang sudah dimiliki



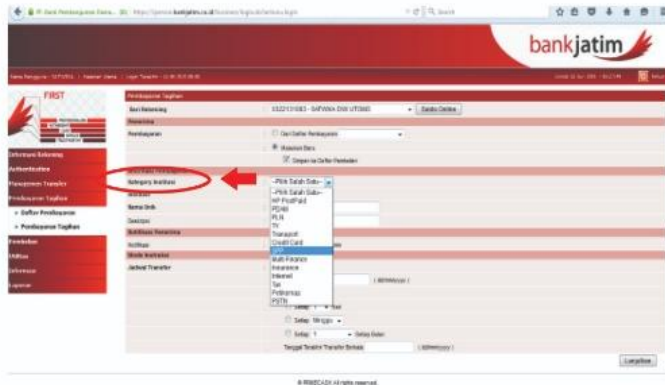
2. Pilih menu "Pembayaran Tagihan" dan sub menu "Pembayaran Tagihan".



3. Kemudian pada Menu "Penerima", pilih "Masukan Baru", dan check "Simpan Daftar Pembelian" untuk menyimpan pembayaran pendidikan (SPP) yang akan dilakukan (untuk disimpan sebagai menu favorit).



4. Pada menu "Informasi Pembayaran", untuk "Kategori Institusi" pilih "SPP".



5. Pada Menu "Informasi Pembayaran", untuk "Institusi" dipilih Universitas / Lembaga Pendidikan yang akan dilakukan pembayaran pendidikan (SPP).

